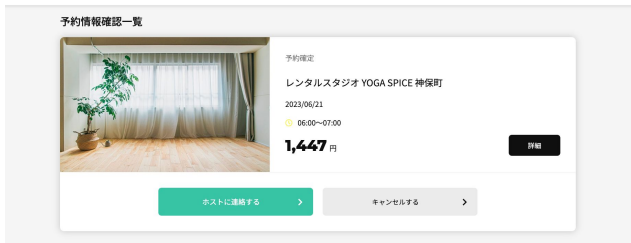




## 予約を確認する

ゲストマイページの右上にあるアイコンをクリックすると、メニューが表示されます。

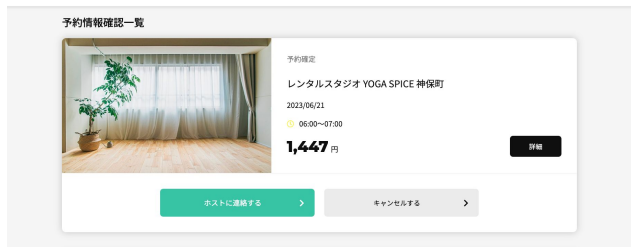
「予約情報確認」ページから予約の時間や場所などの詳細を確認いただけます。



## 予約をキャンセルする

予約詳細ページから予約をキャンセルすることができます。

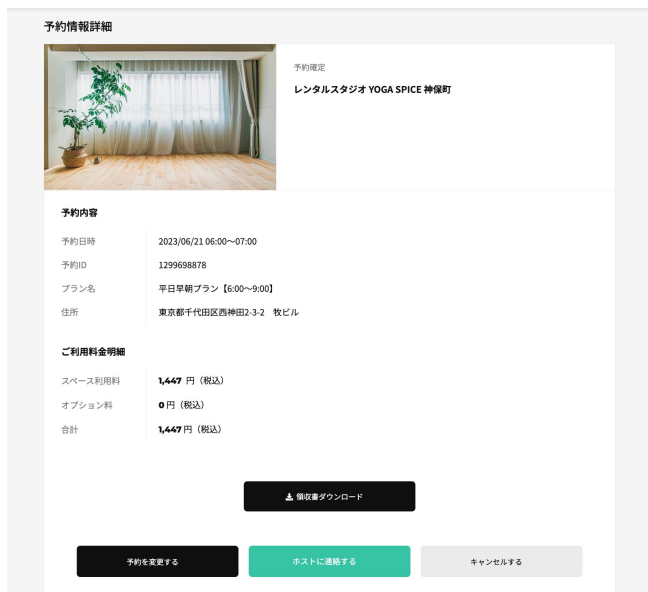
予約のキャンセルにはキャンセル料がかかる場合があります。**キャンセルポリシー**をご確認ください。



## 予約時間を変更する

予約詳細ページ上にある「詳細」をクリックしてください。

次ページの「予約を変更する」をクリックしてください。



新規予約方法と同様に

変更希望の日程を選択して「変更をリクエストする」をクリックしてください。

ホスト側で承認しましたら変更が確定します。

